



Informe del Mercado de Valores **Informe Diario** **Del 2 de Marzo de 2011**

Mercados de Valores Internacionales

PRINCIPALES INDICES BURSATILES EE-UU

INDICE	CIERRE DEL DIA		VARIACIONES	
	02/03/2011	01/03/2011	ABSOLUTA	RELATIVA
Dow Jones	12,066.65	12,058.00	8.63	0.07%
Nasdaq	2,748.07	1,324.65	10.66	0.39%
S&P	1,308.43	2,737.41	2.10	0.16%

NUEVA YORK (Reuters) - Las acciones de Estados Unidos lograron leves avances el miércoles pese a una nueva alza en los precios del petróleo, gracias a que los inversores apostaron a que los últimos datos de la economía apuntan a que ésta será capaz de absorber los mayores costos de la energía.

Wall Street osciló ante los movimientos del petróleo durante el día. El Brent alcanzó un máximo de dos años y medio a más de 117 dólares por barril durante la mañana, pero posteriormente bajó y terminó a 116.35 dólares, un alza de 93 centavos.

"Las repercusiones iniciales (del aumento en los precios del petróleo) han desaparecido (...) y nos estamos dando cuenta de que la economía mundial está bien, que nuestra economía está bien, que se están equilibrando la una a la otra", dijo Joseph Benanti, director gerente de Rosenblatt Securities en Nueva York.

La remontada del día fue generalizada y 8 de los 10 sectores del S&P 500 mostraron avances. Sectores que son sensibles a los avances de los precios

de la energía subieron, como el índice industrial, que ganó un 0.40 por ciento, y el de insumos, con un alza del 0.2 por ciento.

El sector tecnológico subió un 0.70 por ciento.

Pero el volumen de negocios quedó en 7,690 millones de acciones en la Bolsa de Valores de Nueva York, el Amex y el Nasdaq, por debajo del promedio de los últimos días, de 8,470 millones de dólares.

El volumen ha sido sólido en los días en que los mercados caían y más ligero en los días de alzas.

Los datos económicos fueron positivos. El Libro Beige de la Reserva Federal sugirió que la actividad económica tomará impulso en el 2011 y un sondeo privado apuntó a una fuerte generación de empleo en el sector privado.

Las acciones se han movido al ritmo del petróleo desde que comenzaron los disturbios en Oriente Medio y el norte de África en enero. El temor es que los precios del petróleo puedan hacer fracasar la recuperación de la economía.

Los empleadores privados sumaron el mes pasado más puestos de trabajo que lo esperado, mostró un reporte de la firma ADP pocos días antes de que el viernes se conozca el más amplio reporte laboral del Gobierno.



Superintendencia de Bancos y Otras Instituciones Financieras
Intendencia de Valores

COMPORTAMIENTO BURSATIL DE LOS SIGUIENTES BANCOS:

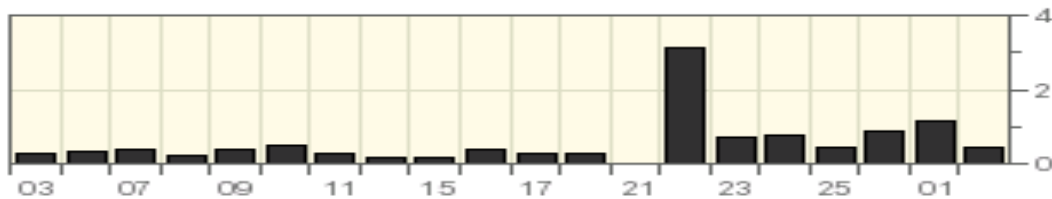
BANK OF NOVA SCOTIA (The)

Symbol	Last Trade 02/03/2011	Change	Volume
BNS	\$ 60.81	+0.11 (+0.18%)	450,640

Stock Price in Dollars



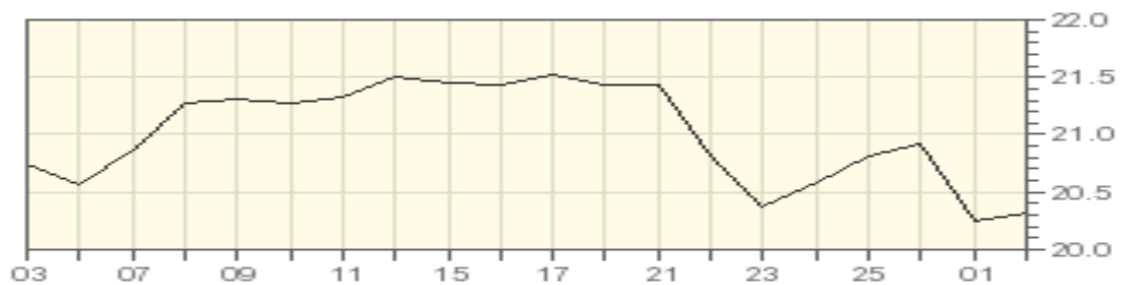
Volume (million of shares)



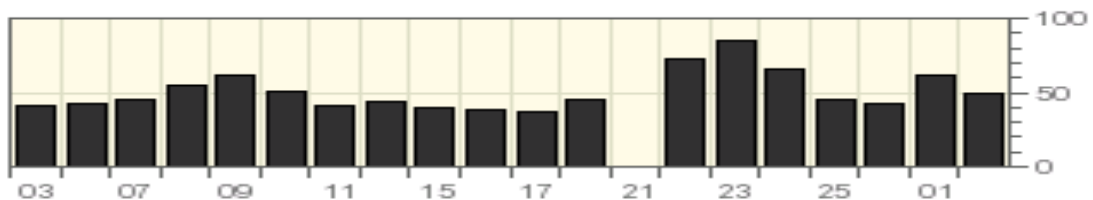
GENERAL ELCTRIC COMPANY

Symbol	Last Trade 02/03/2011	Change	Volume
GE	\$ 20.32	+0.07 (+0.35%)	48,981,328

Stock Price in Dollars



Volume (million of shares)



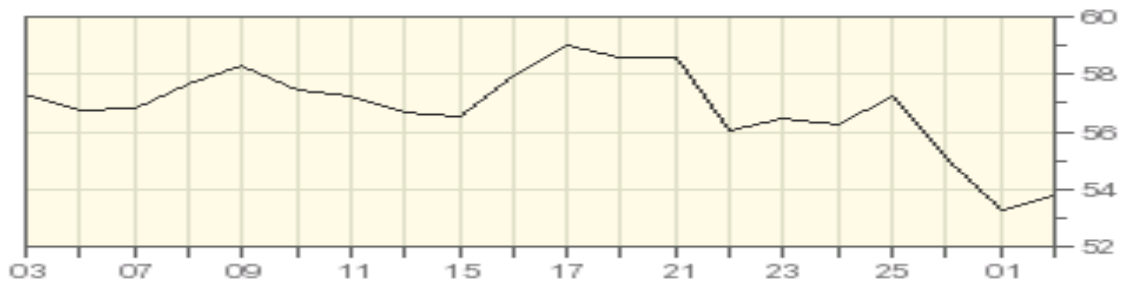


Superintendencia de Bancos y Otras Instituciones Financieras
Intendencia de Valores

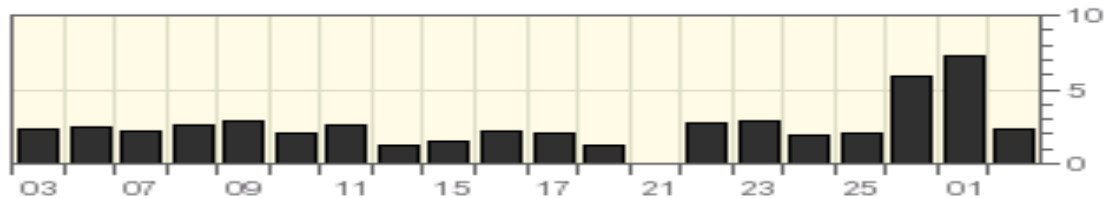
HSBC HOLDING PLC

Symbol	Last Trade 02/03/2011	Change	Volume
HBC	\$ 53.80	+0.55 (+1.03%)	2,330,834

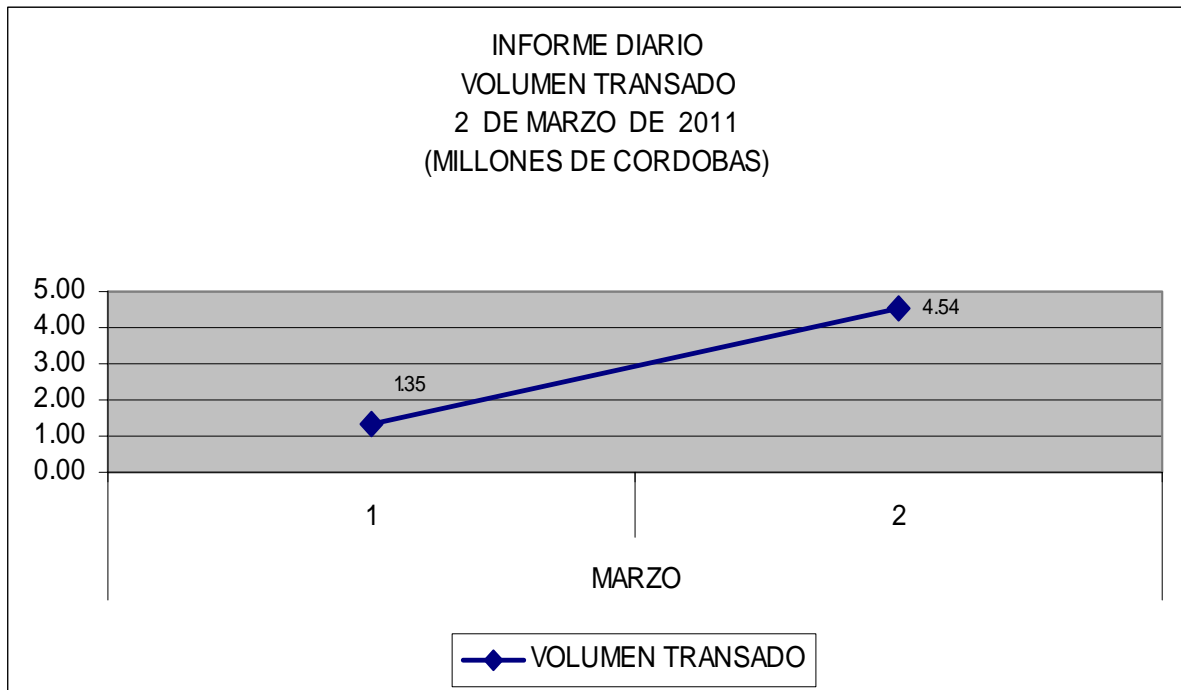
Stock Price in Dollars



Volume (million of shares)



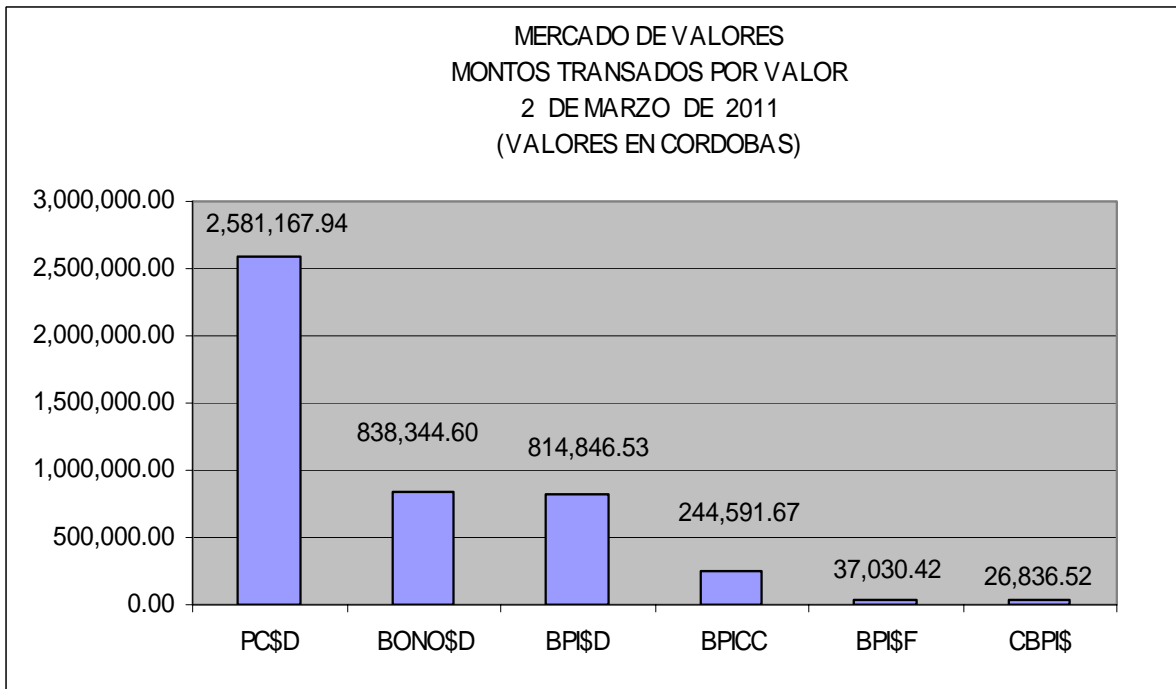
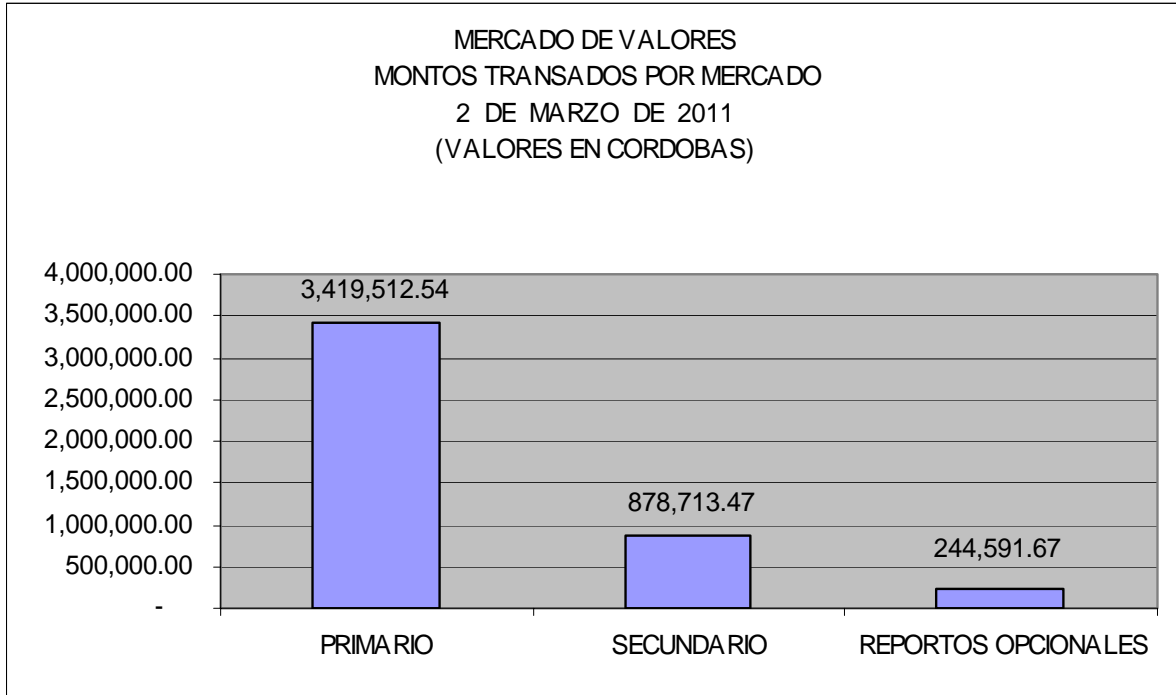
MERCADO DE VALORES DE NICARAGUA





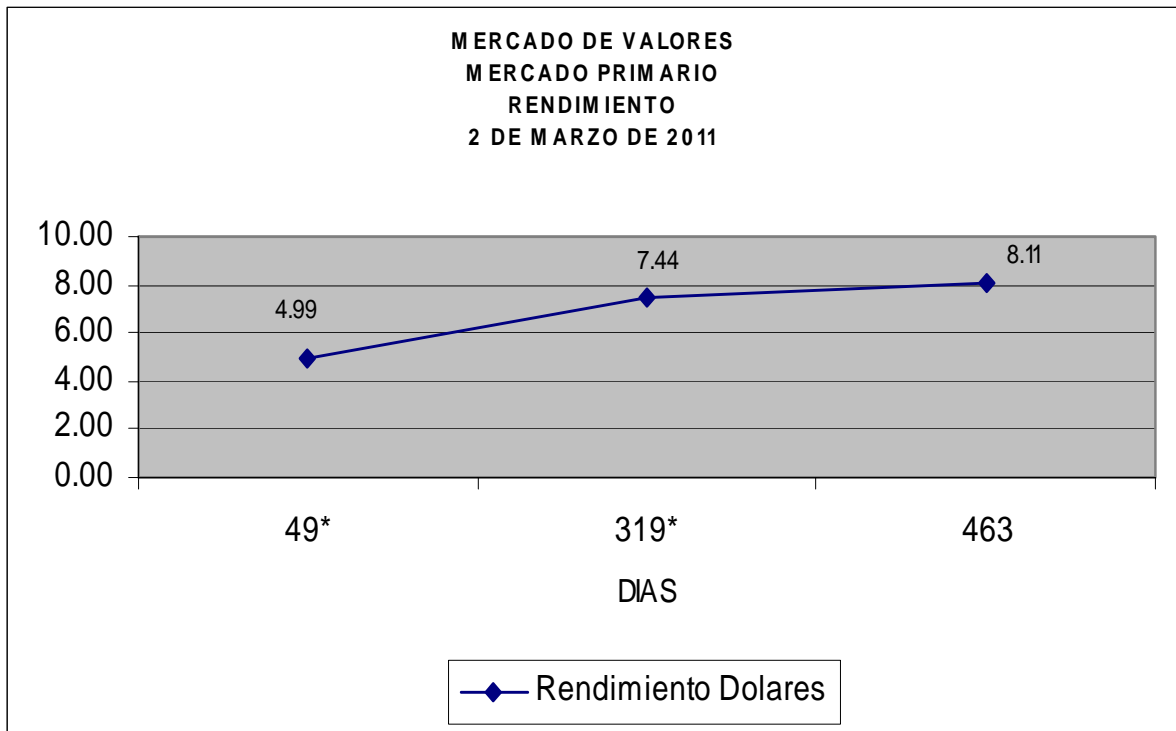
Superintendencia de Bancos y Otras Instituciones Financieras
Intendencia de Valores

Del 1 al 2 de Marzo de 2011 en el mercado de valores se han transado C\$ 5,898,290.25 córdobas.

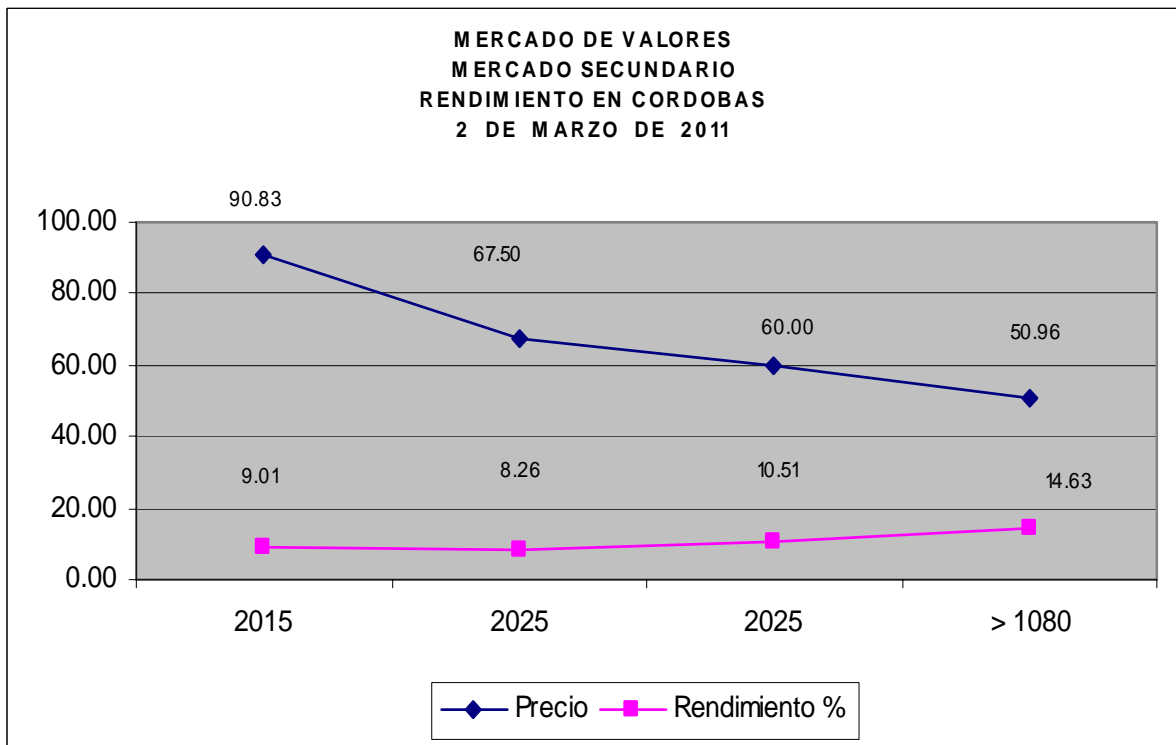




Superintendencia de Bancos y Otras Instituciones Financieras
Intendencia de Valores

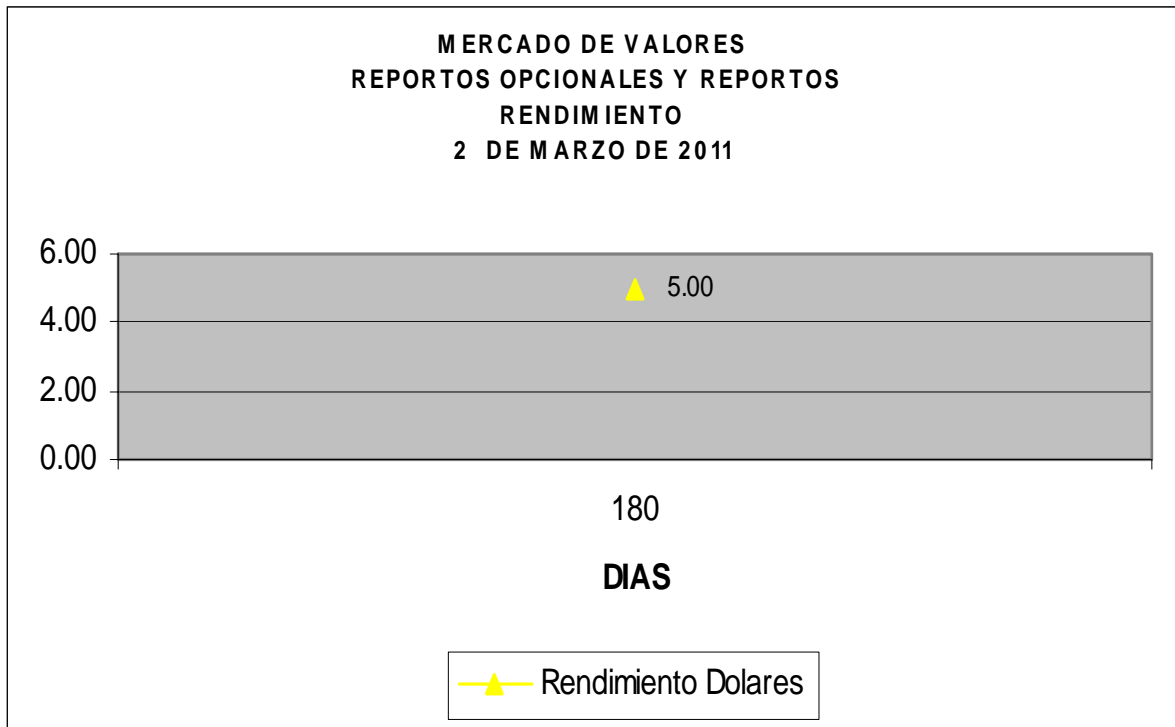


• Días al vencimiento.





Superintendencia de Bancos y Otras Instituciones Financieras
Intendencia de Valores



Fuente: Bolsa de Valores de Nicaragua.